



CREMAL
CONSELHO REGIONAL DE MEDICINA DO ESTADO DE ALAGOAS

Prof. Dr. José Elias Soares da Rocha

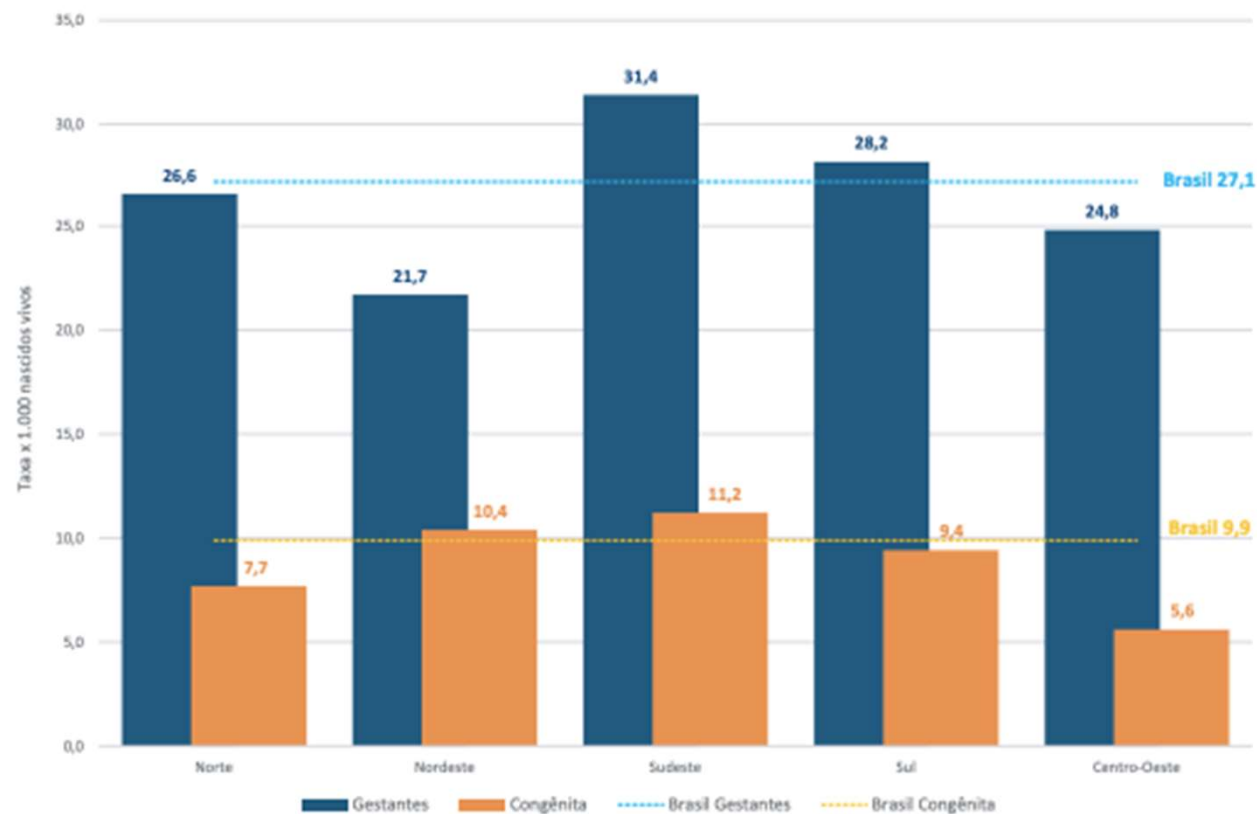
**Professor Titular da Disciplina de *Obstetrícia*
da Faculdade de Medicina da Universidade
Federal de Alagoas (FAMED/UFAL) Mestre e
Doutor pela Faculdade de Medicina de
Ribeirão Preto - USP
*CONSELHEIRO-CREMAL/SOALGO***





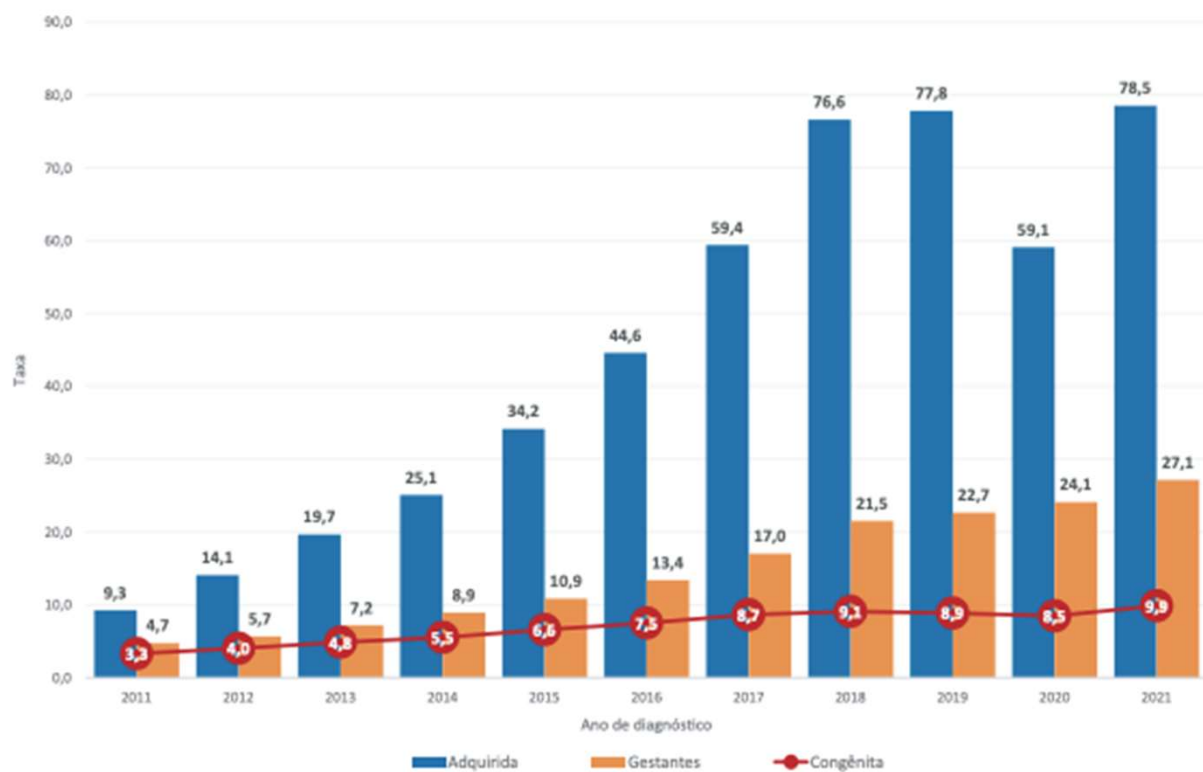
**“He who knows syphilis,
knows medicine”**

(Sir William Osler, 1849-1919)



Fonte: Sistema de Informação de Agravos de Notificação (Sinan), atualizado em 30/06/2022.

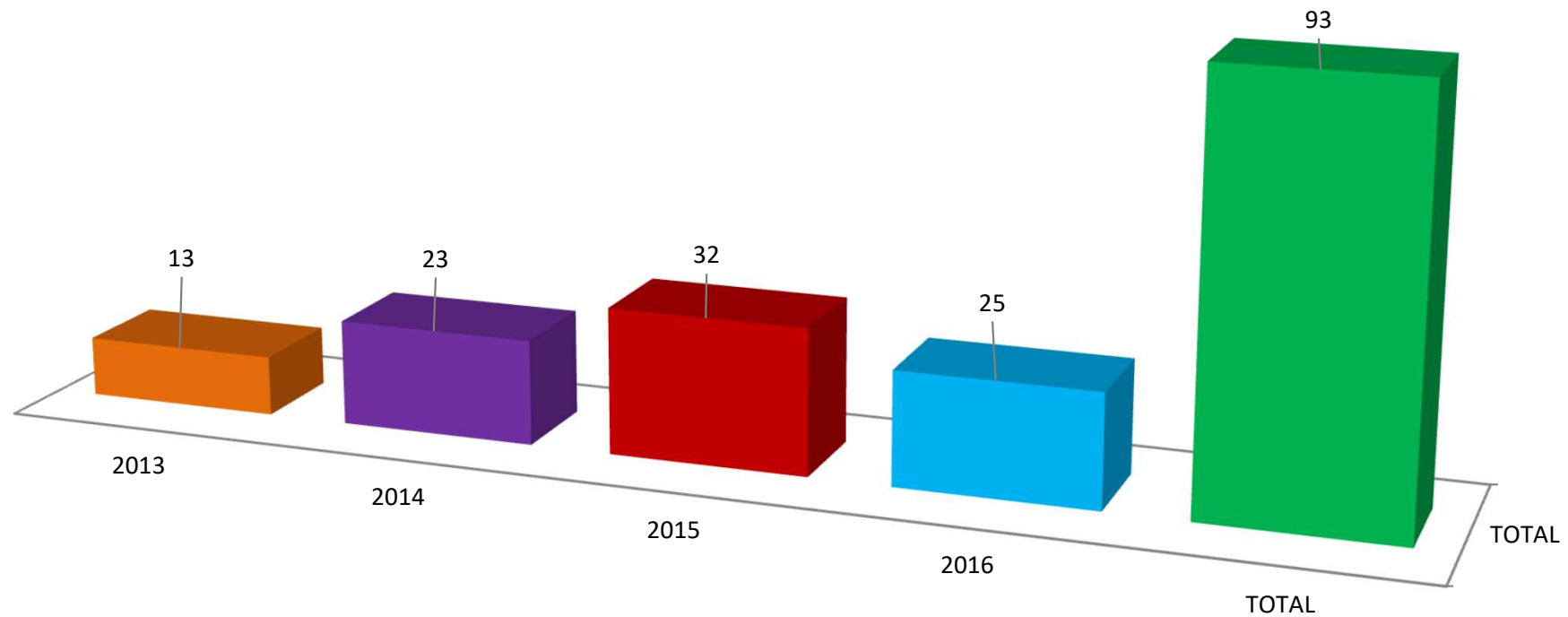
FIGURA 2 Taxa de detecção de sífilis em gestantes e taxa de incidência de sífilis congênita por 1.000 nascidos vivos, segundo região. Brasil, 2021



Fonte: Sistema de Informação de Agravos de Notificação (Sinan), atualizado em 30/06/2022.

FIGURA 1 Taxa de detecção de sífilis adquirida (por 100.000 habitantes), taxa de detecção de sífilis em gestantes e taxa de incidência de sífilis congênita (por 1.000 nascidos vivos), segundo ano de diagnóstico. Brasil, 2011 a 2021

Gestantes diagnosticadas com sífilis na Maternidade do HUPAA-UFAL entre 2013 e 2016



Sífilis na Gravidez

Momento do Diagnóstico

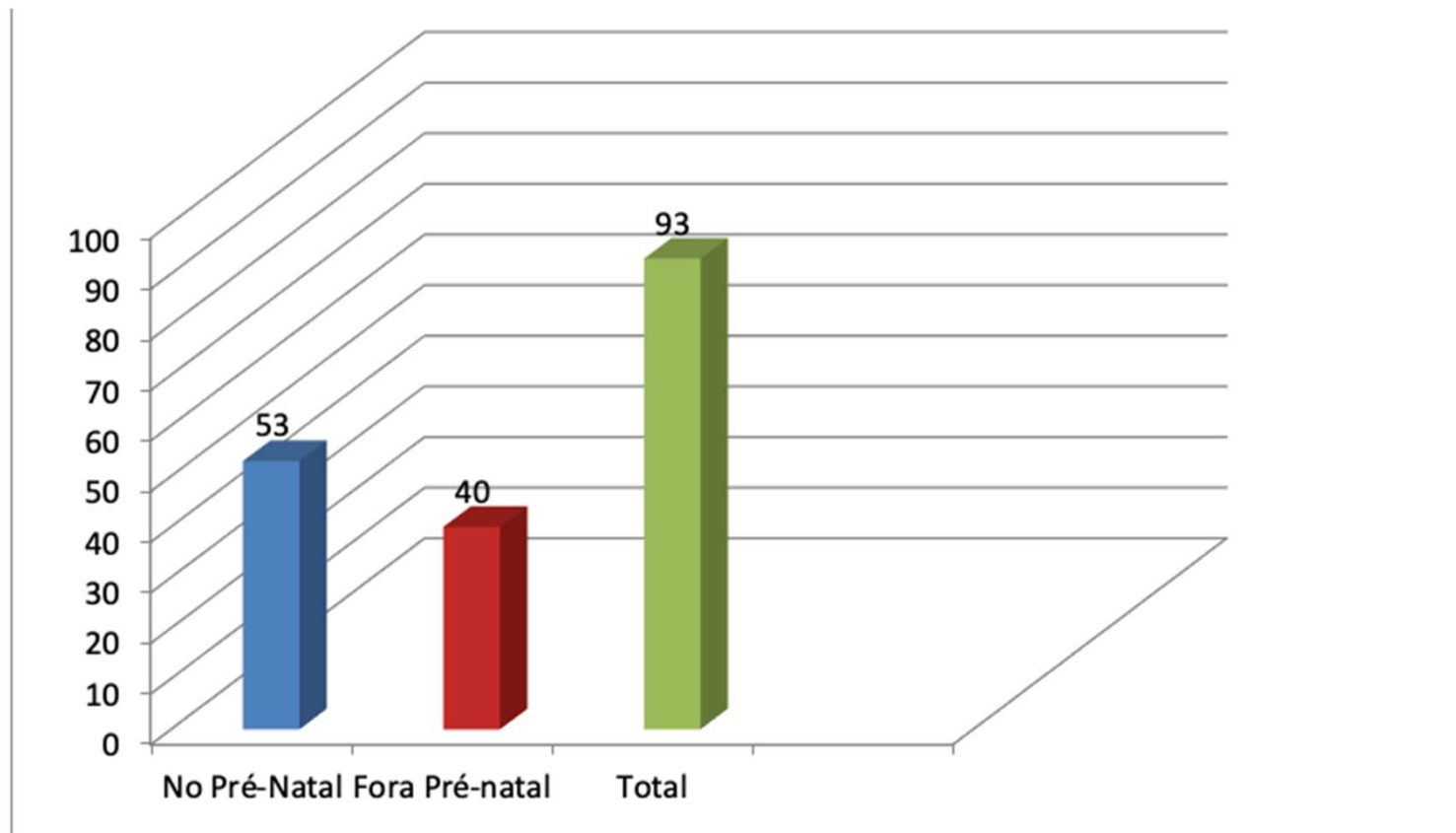


Gráfico 2. Realização do teste Treponêmico em gestantes diagnosticadas com sífilis na maternidade do HPAA, 2018.

Sífilis na Gravidez

Momento do Diagnóstico

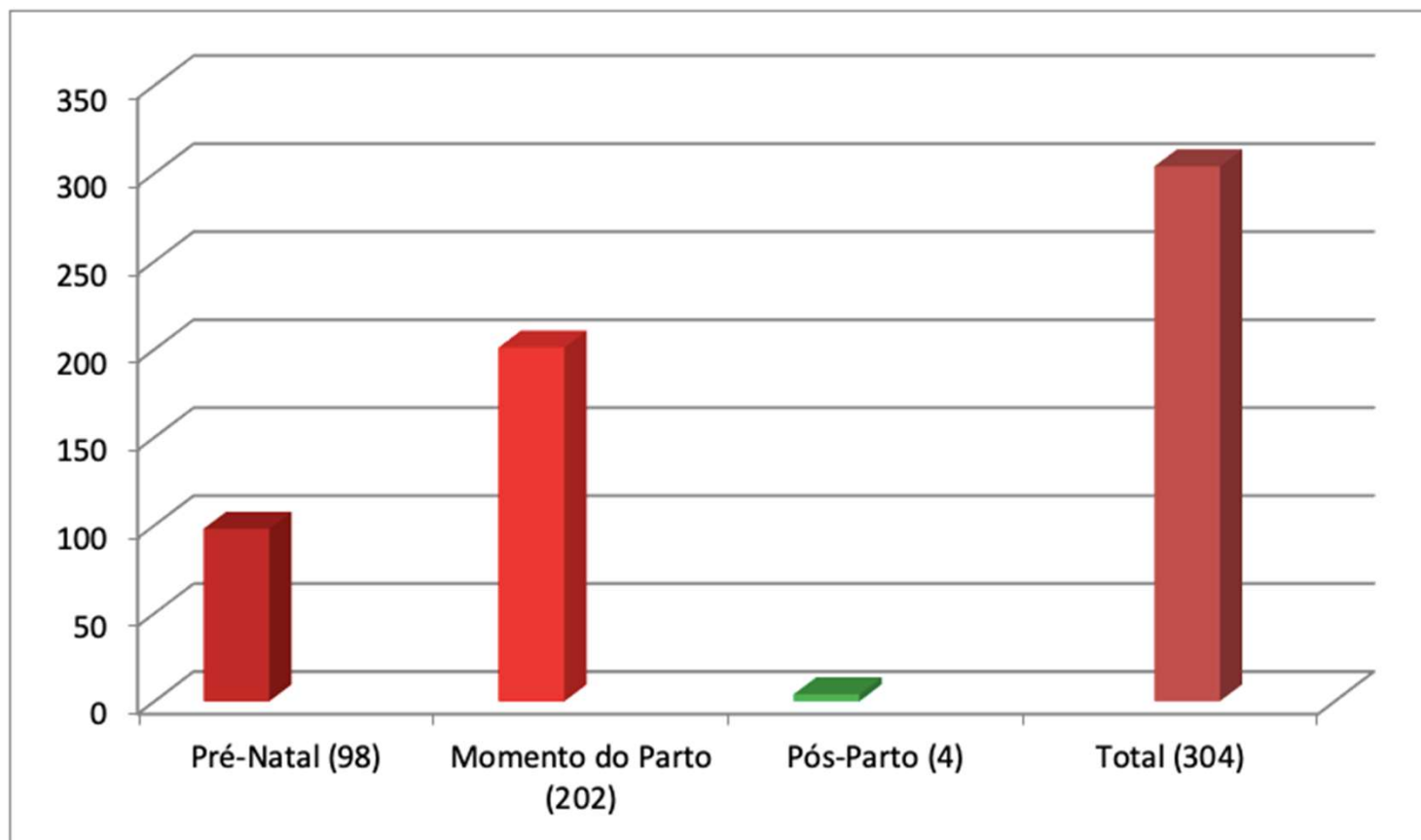
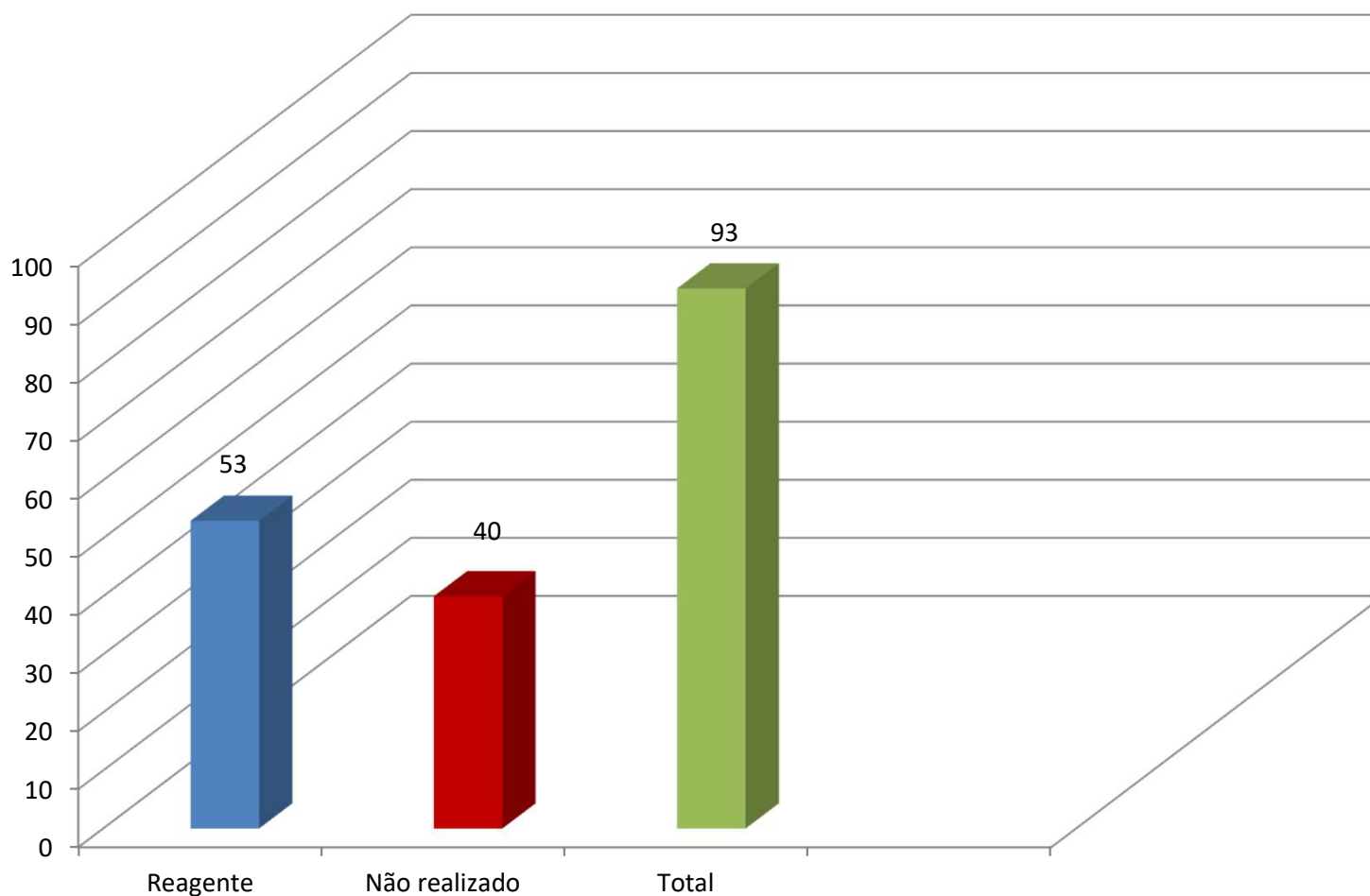


Gráfico 8. Momento do diagnóstico de sífilis materna e RN com sífilis congênita.

**Reunindo gestantes diagnosticadas no HUPAA/UFAL +
ACOMPANHANTES DOS RN BUSCARAM TTO ORIUNDO DE OUTROS
SERVIÇOS**

Realização do teste Treponêmico durante o pré-natal em gestantes diagnosticadas com sífilis na maternidade do HPAA - UFAL



DIAGNÓSTICO NO HUPAA/UFAL

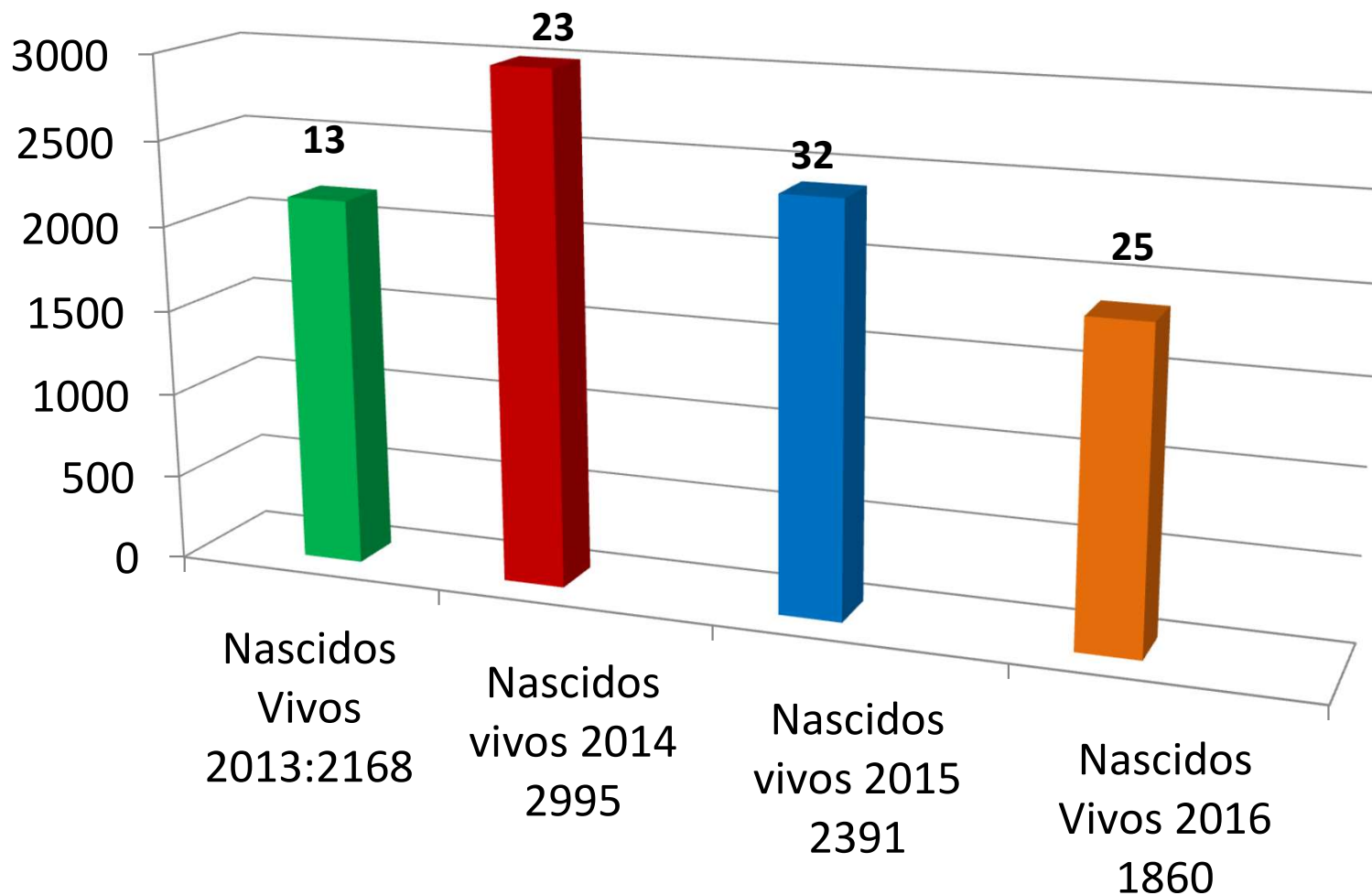
Distribuição das gestantes diagnosticadas com sífilis na maternidade do HUPAA – UFAL, segundo a faixa etária

| FX. ETÁRIA GESTANTE | 2013 | 2014 | 2015 | 2016 | TOTAL |
|------------------------|-----------|-----------|-----------|-----------|--------------|
| 10-14 ANOS | 0 | 0 | 1 | 1 | 2 |
| 15-19 ANOS | 1 | 9 | 10 | 11 | 31 |
| 20-34 ANOS | 9 | 11 | 17 | 9 | 46 |
| | | | | | 81,7% |
| 35-49 ANOS | 3 | 3 | 4 | 4 | 14 |
| TOTAL | 13 | 23 | 32 | 25 | 93 |

Distribuição das gestantes diagnosticadas com sífilis na maternidade do HUPAA – UFAL, segundo a escolaridade

| ESCOLARIDADE DA MÃE | 2013 | 2014 | 2015 | 2016 | TOTAL |
|-------------------------------------|-----------|-----------|-----------|-----------|-----------|
| ANALFABETA | 2 | 2 | 2 | 2 | 8 |
| 1ª A 4ª SÉRIE INCOMPLETA | 4 | 6 | 3 | 4 | 17 |
| 4ª SÉRIE COMPLETA | 1 | 1 | 1 | 1 | 4 |
| 5ª A 8ª SÉRIE INCOMPLETA | 7 | 8 | 10 | 9 | 34 |
| ENSINO FUNDAMENTAL COMPLETO | 1 | 2 | 5 | 3 | 11 |
| ENSINO MÉDIO INCOMPLETO | 1 | 2 | 2 | 3 | 8 |
| ENSINO MÉDIO COMPLETO | 3 | 3 | 3 | 2 | 11 |
| ENSINO SUPERIOR COMPLETO/INCOMPLETO | 0 | 0 | 0 | 0 | 0 |
| TOTAL | 19 | 24 | 26 | 24 | 93 |

Distribuição das gestantes diagnosticadas com sífilis na maternidade do HUPAA – UFAL e o número de nascidos vivos por ano



Sífilis na Gravidez

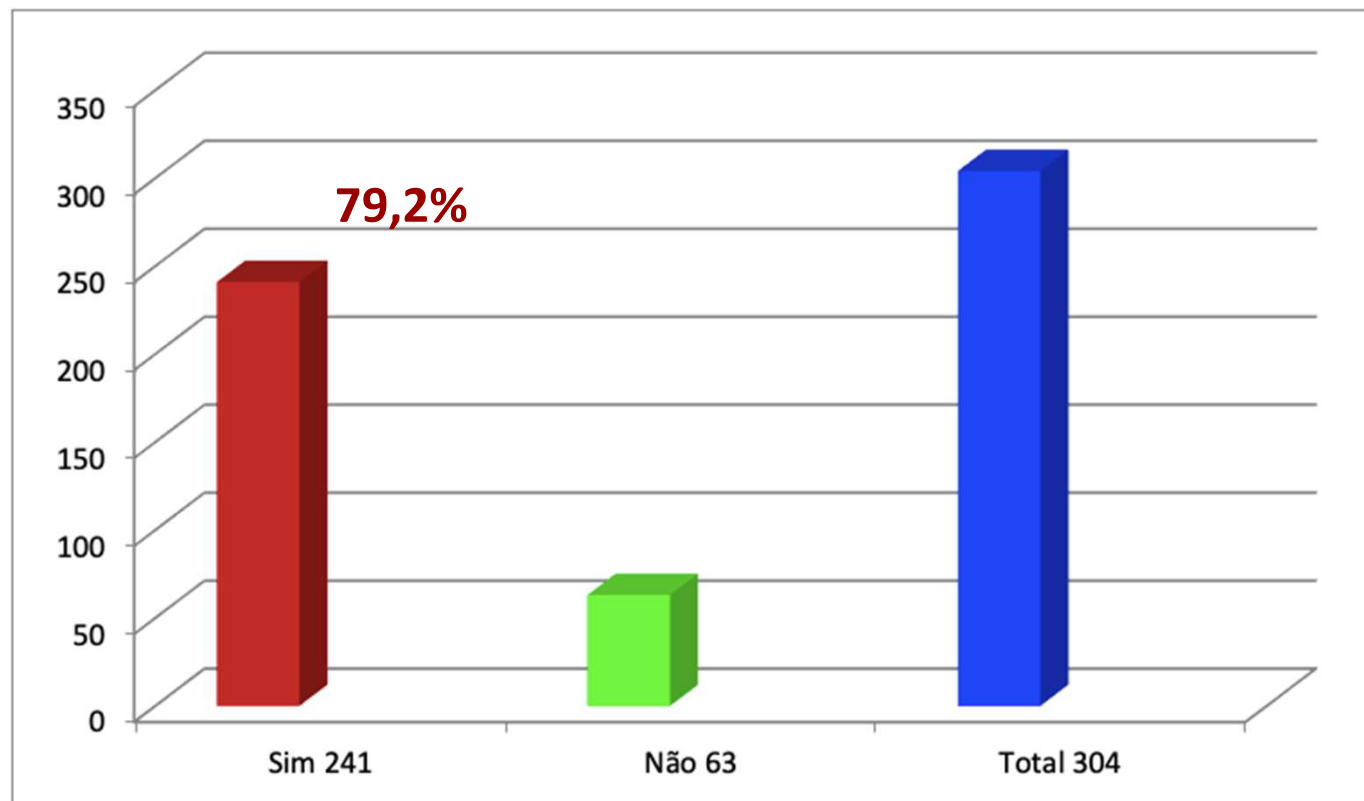


Gráfico 7. Realização de pelo menos 6 consultas pré-natal, mães de RNs com sífilis congênita, HUPAA/UFAL.

Sífilis na Gravidez

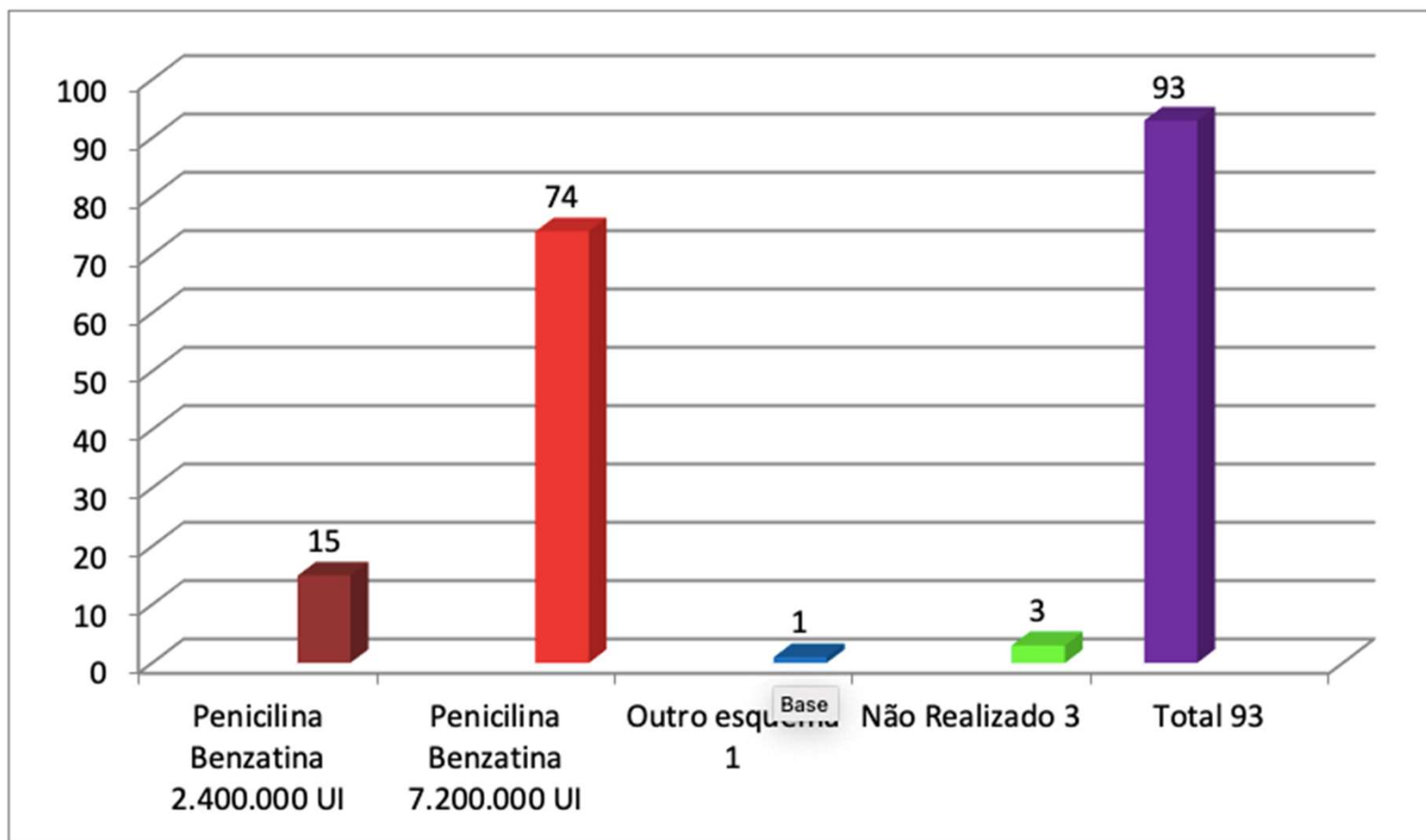


Gráfico 3. Escolha da droga e esquema de tratamento para gestantes com sífilis na Maternidade do HUPAA, 2018.

Sífilis na Gravidez

| TRATAMENTO DO PARCEIRO | 2013 | 2014 | 2015 | 2016 | TOTAL |
|-----------------------------------|-------------|-------------|-------------|-------------|--------------|
| SIM | 4 | 4 | 3 | 5 | 16 |
| NÃO | 9 | 19 | 29 | 20 | 77 |
| TOTAL | 13 | 23 | 32 | 25 | 93 |

Tabela 4. Realização do tratamento dos parceiros das gestantes diagnosticadas com sífilis na maternidade do HUPAA. 77 casos = 82,7%

Sífilis na Gravidez

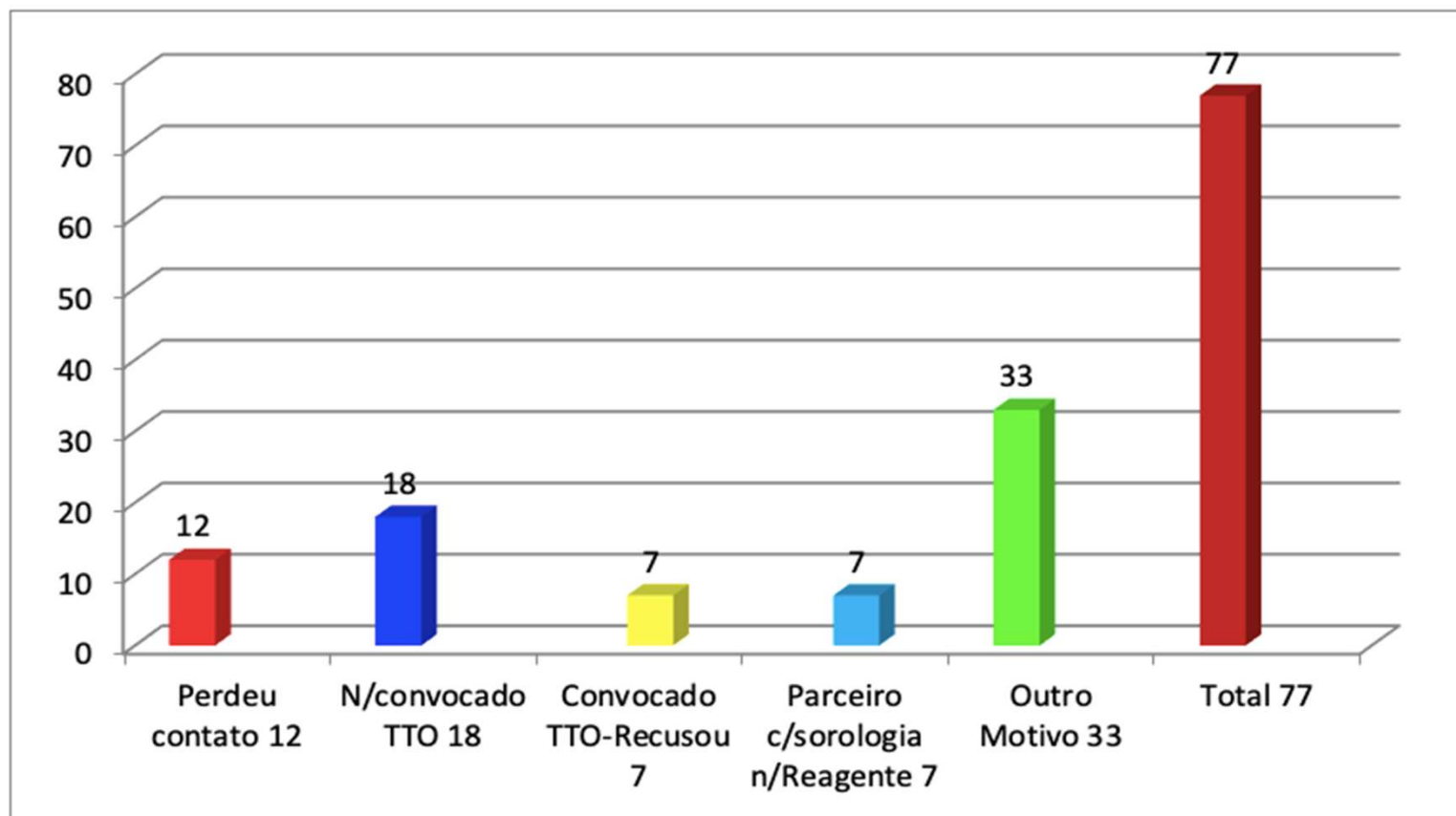


Gráfico 4. Motivos alegados pelos parceiros sexuais das gestantes com sífilis para não realização do seu tratamento na Maternidade do HUPAA/UFAL.

Sífilis na Gravidez

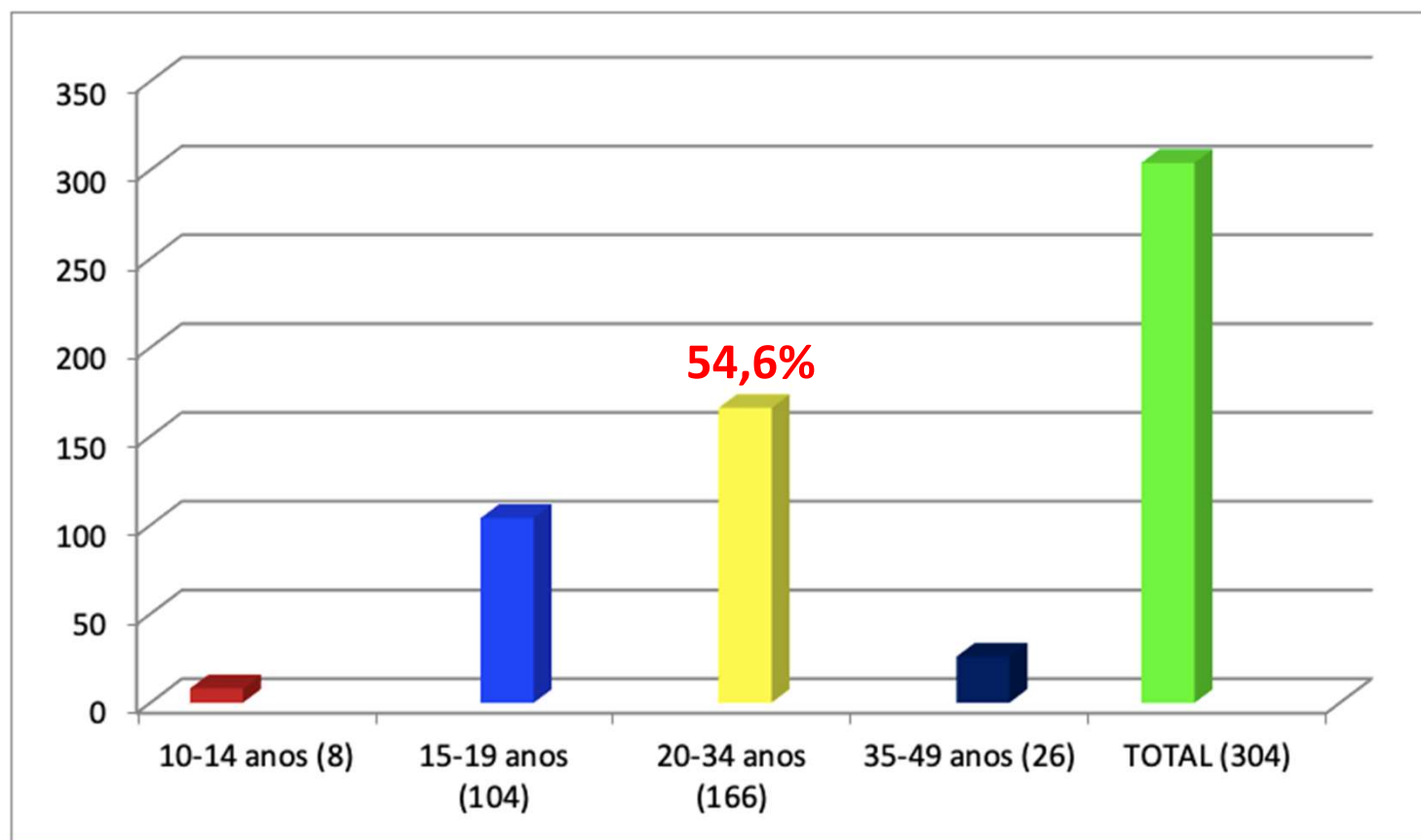


Gráfico 6. Faixa etária das mães de RNs com Sífilis Congênita, HUPAA da UFAL.

Sífilis na Gravidez

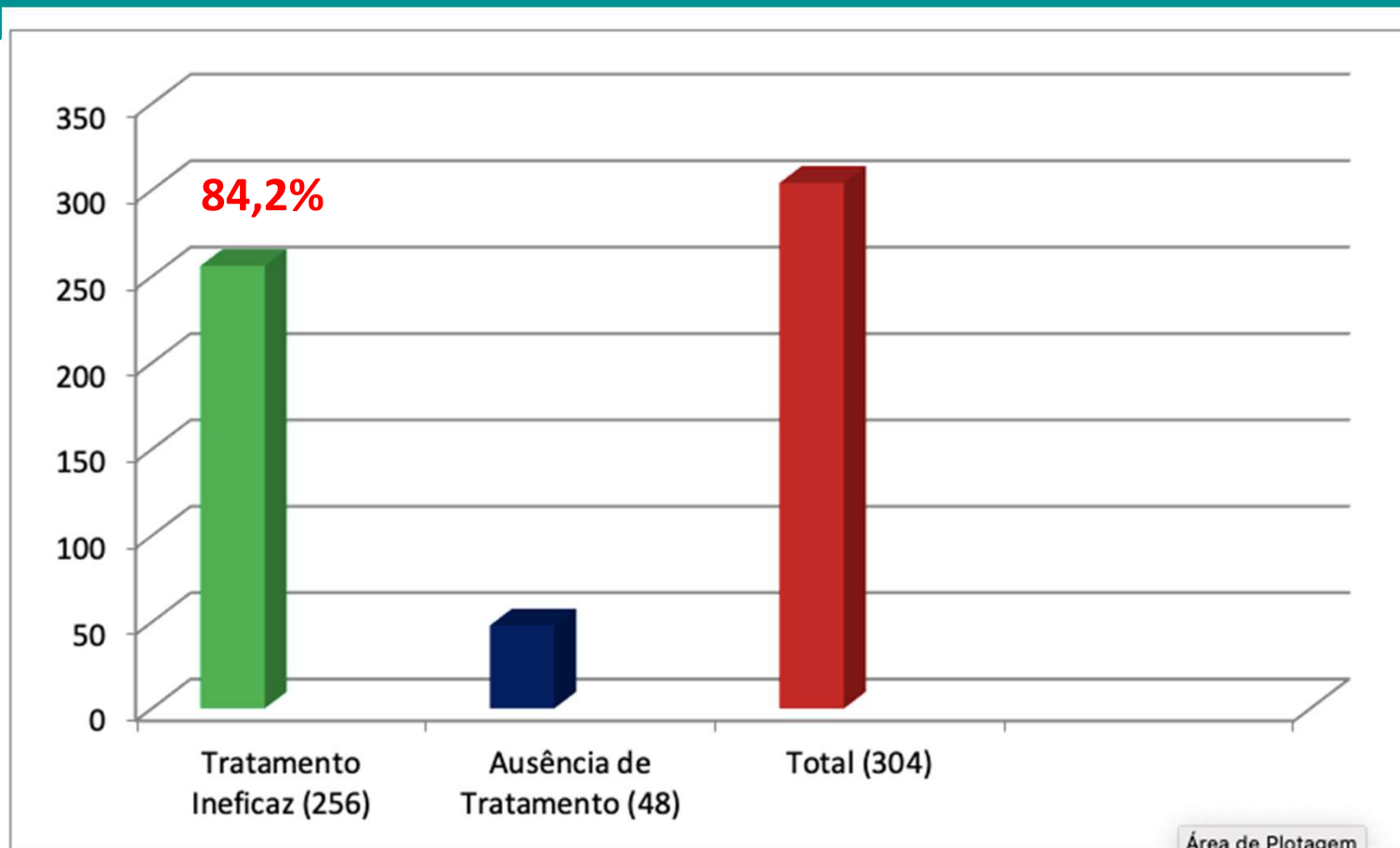


Gráfico 9. Tratamento das Gestantes com RN portadores de sífilis congênita.

Sífilis na Gravidez

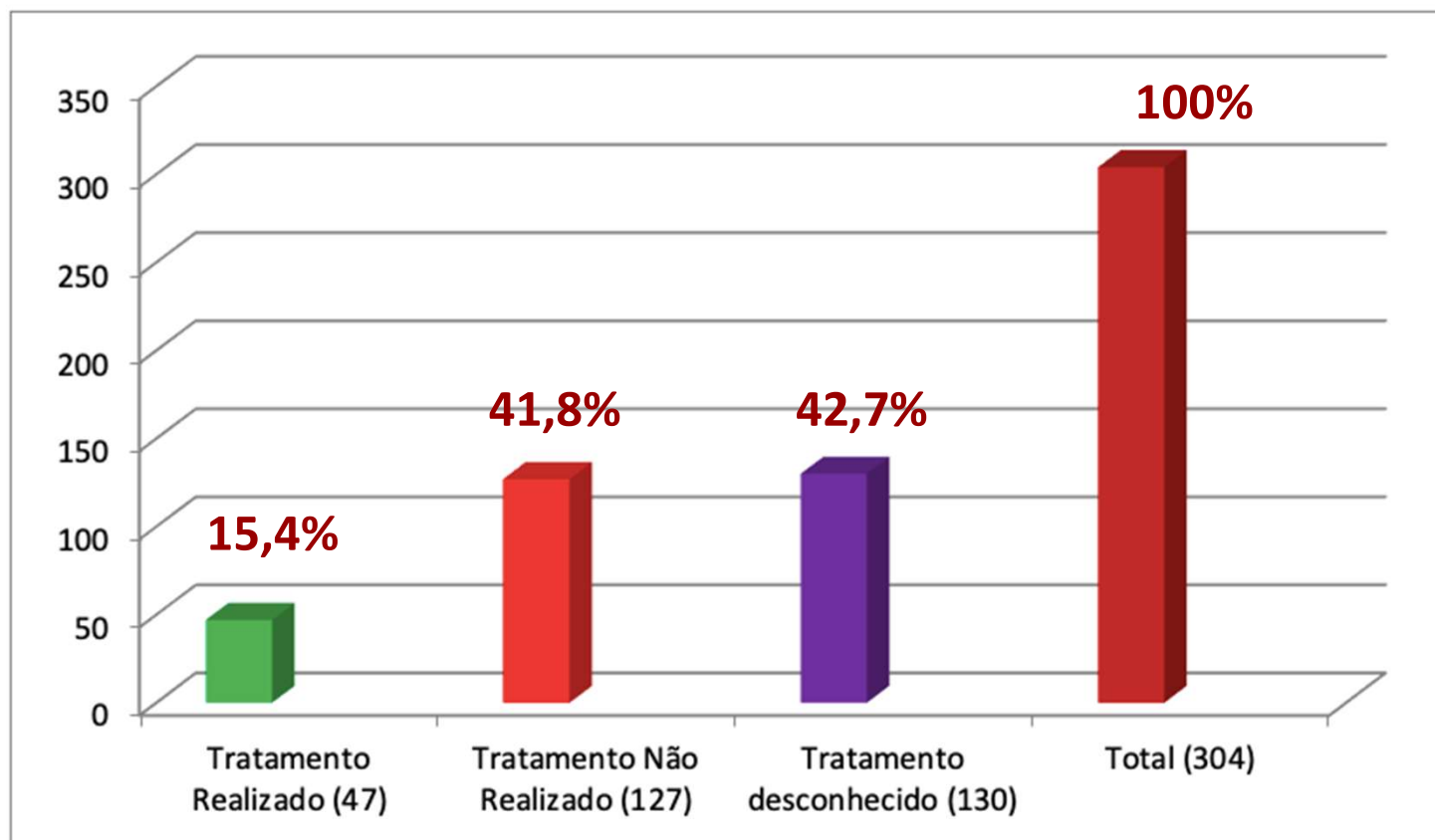
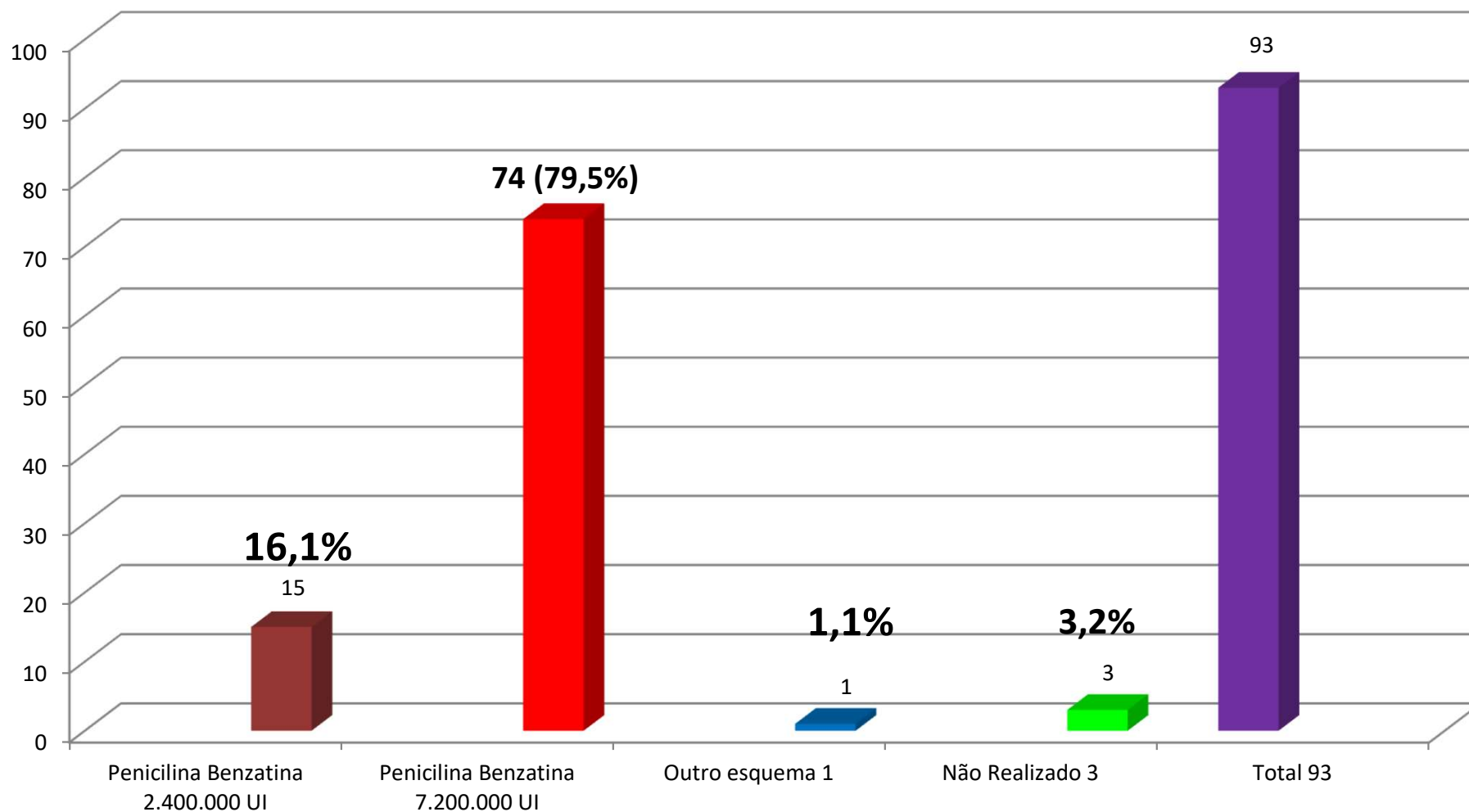


Gráfico 10. Uso de antibióticos para os parceiros sexuais de Mães de RN com sífilis

Escolha da droga e esquema de tratamento para gestantes com sífilis na Maternidade do HUPAA



Sífilis Materna e Sífilis Congênita na Maternidade Escola do HUPAA

| ANO | Nº casos/1000 NV | LOCAL |
|------|------------------|------------------------|
| 2010 | 3,0 | MATERNIDADE HUPAA/UFAL |
| 2013 | 5,9 | “ |
| 2014 | 7,7 | “ |
| 2015 | 13,4 | “ |
| 2016 | 13,4 | “ |

Proposta OMS: 2015

1:1000 NV

JESR/FAMED/UFAL



Sífilis Materna e Sífilis Congênita na Maternidade Escola do HUPAA

Mensagem final

A erradicação da sífilis de uma população, incluindo adultos, ciclo grávido puerperal e sífilis congênita, não passa apenas por mirabolantes testes rápidos, técnica biomolecular, screening poderoso e TTOs eficazes, etc., mas sim pela educação e a cultura de um Povo.

JESR/FAMED/UFAL

Memorial Prof. Dr. José Elias



Obrigado ao casal:
José Elias da Rocha
E
Luiza Soares Cunha
Meus pais pela
concepção!

SEM SÍFILIS
CONGÊNITA

jelsrocha@yahoo.com.br

OBRIGADO





Rastreamento e Conduta das Infecções Pré-Natais - Sífilis

Conduta

Sífilis Primária

Penicilina G Benzatina 2,4 milhões IM (glúteo)
dose única

Sífilis Secundária/Latente < 1 ano

Penicilina G Benzatina 2,4 milhões 7/7 dias
duas doses (4,8 milhões)

Sífilis Terciária ou > 1 ano ou Ignorada

Penicilina G Benzatina 2,4 milhões 7/7 dias
três doses (7,2 milhões)

(Em todos os casos investigar e tratar o parceiro)

(Controle cura: VDRL mensal)

MS Brasil 2010



Rastreamento e Conduta das Infecções Pré-Natais - Sífilis

Conduta

Sífilis Recente < 1 ano

- PG Benzatina 2,4 milhões UI IM dose única

Sífilis Tardia > 1ano

- PG Benzatina 2,4 milhões UI IM /semanal 3 doses (7,2 milhões)

Neurossífilis (raro)

- PG Cristalina: 3-4 milhões UI IV 4/4 h/10-14 dias
- P procaína 2,4 milhões UI IM/dia + Probenecid 500 mg VO 6/6 h, ambos por 10 – 14 dias

(Cunninghm, et al, 2010)